

Statistik Pasar Modal Indonesia

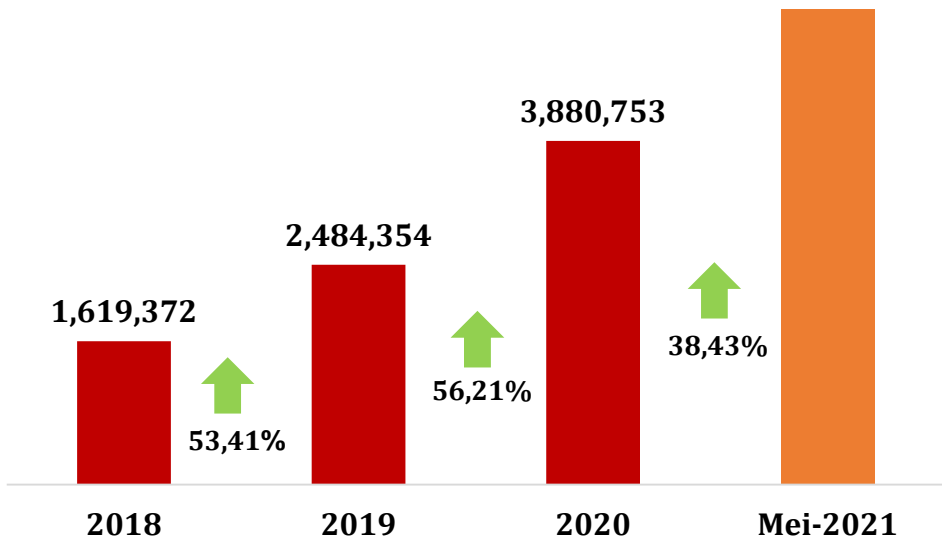


Mei 2021

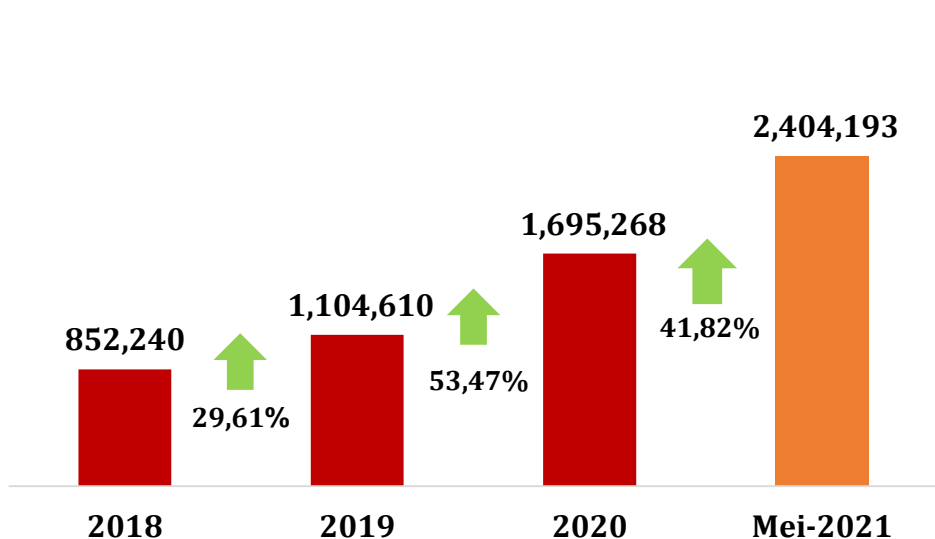
Catatan:

1. Data merepresentasikan posisi hari Bursa terakhir di bulan Mei 2021.
2. Aset di C-BEST mencakup seluruh Efek yang disimpan di KSEI.
3. Aset di S-INVEST merepresentasikan seluruh aset Reksa Dana yang dikelola di KSEI.
4. Data Demografi dan Sebaran Investor Domestik mencakup seluruh data investor Pasar Modal Indonesia.
5. Nilai aset pada Demografi dan Sebaran Investor adalah data aset yang disimpan C-BEST dan dikelola S-INVEST di KSEI.

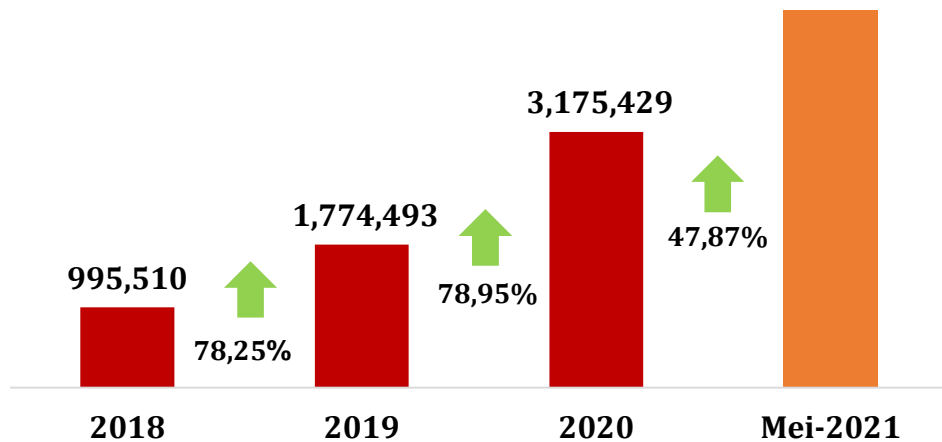
Jumlah Investor Pasar Modal 5,372,094



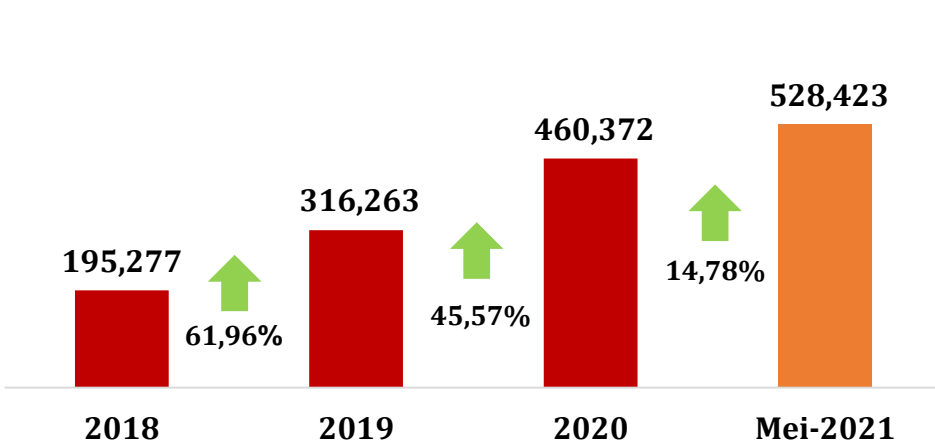
Jumlah Investor C-BEST



Jumlah Investor Reksa Dana 4,695,428

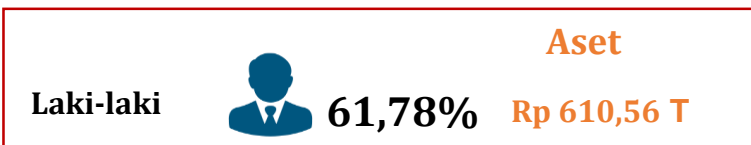


Jumlah Investor Surat Berharga Negara




Jenis Kelamin

Mei-21



Usia

Mei-21



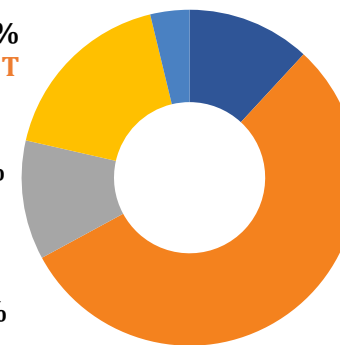
Pekerjaan

Mei-21

Ibu Rumah Tangga 4,57%
Aset: Rp57,34 T

Mei-21 Pelajar 27,68%
Aset: Rp 13,07 T

Mei-21 Pengusaha 13,57%
Aset: Rp 280,83 T



Mei-21 Lainnya 20,10%
Aset: Rp210,49 T

Mei-21 Pegawai (Swasta, Negeri, Guru) 34,09%
Aset: Rp259,04 T

Pendidikan

Mei-21



Penghasilan

Aset

Mei-21


33,29%



< Rp10 jt

Aset Rp114,10 T

52,87%



Rp10 - 100 jt

Aset Rp138,42 T

11,07%



Rp100 - 500 jt

Aset Rp181,30 T

2,04%



Rp500 jt - 1M

Aset Rp161,41 T

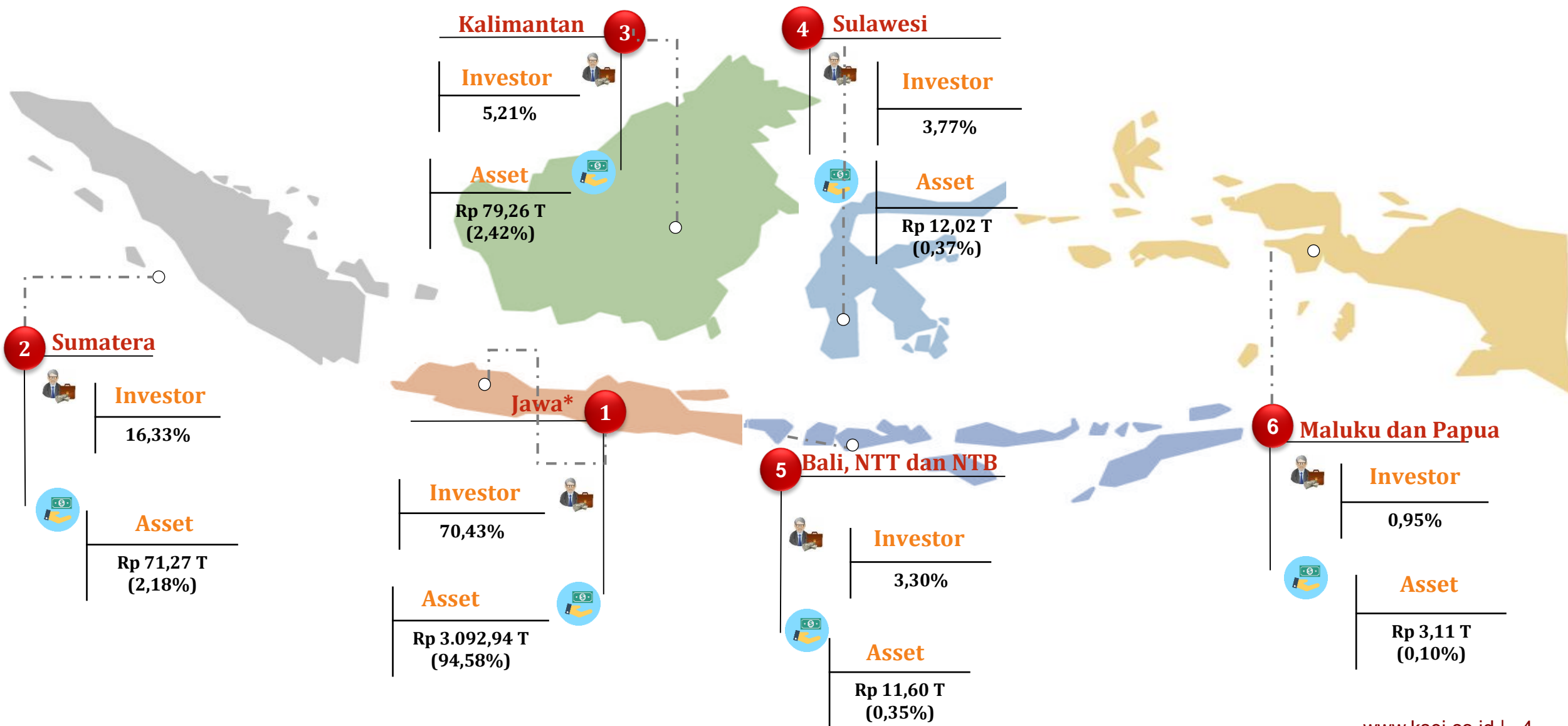
0,73%



>Rp 1M

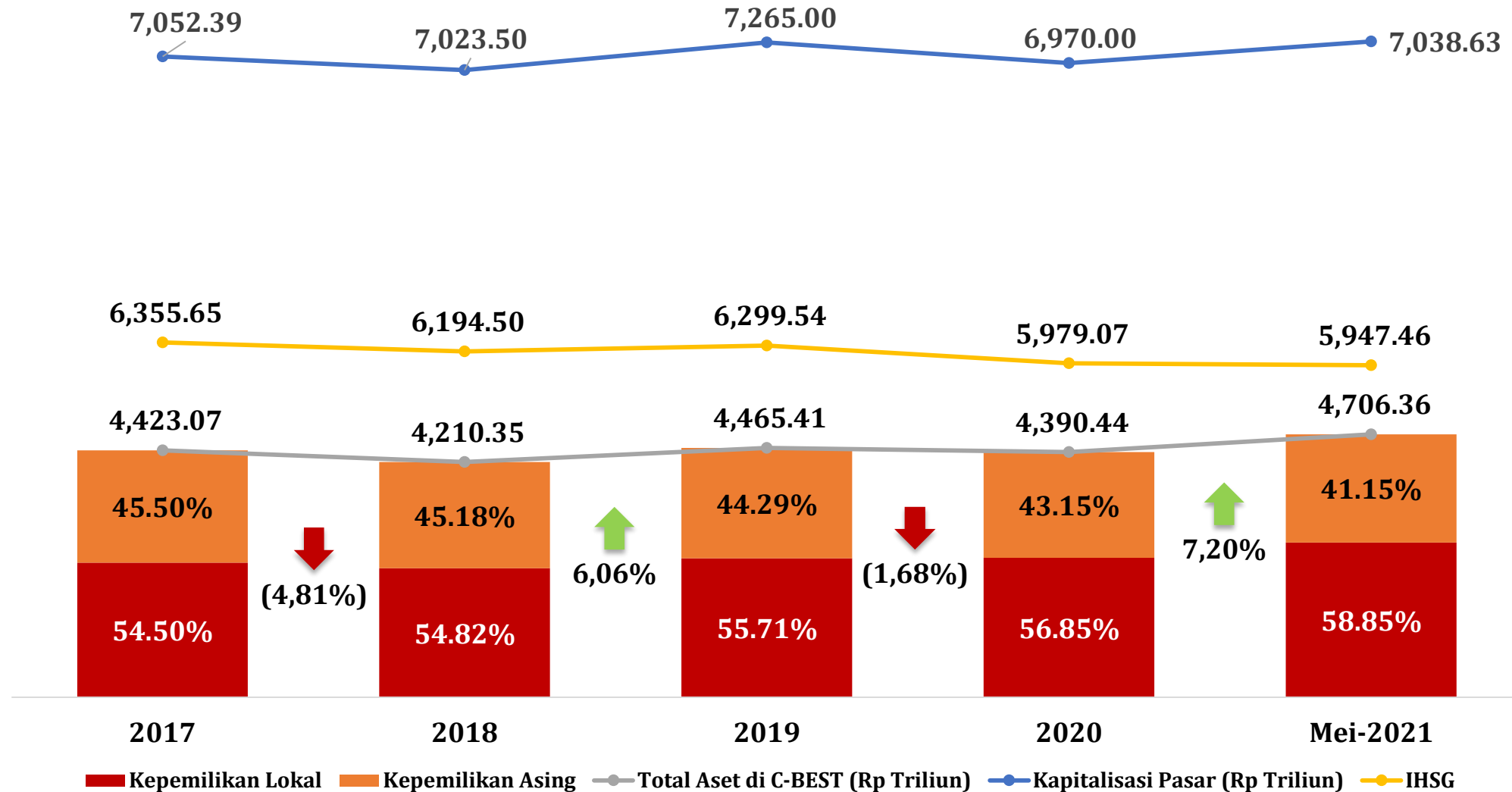
Aset Rp158,06 T

Sebaran Investor Domestik



*Termasuk Investor DKI Jakarta (SID: 16,96% Aset 83,94% senilai Rp2.744.93 T)

Pertumbuhan Aset Tercatat di C-BEST





PT Kustodian Sentral Efek Indonesia
Gedung Bursa Efek Indonesia Tower 1 Lt.5
Jl. Jend Sudirman Kav. 52-53, Jakarta 12190
Call Center: (62-21) 515 2855
Toll Free: 0800 186 5734

 www.ksei.co.id

 [@ksei.official](https://www.instagram.com/ksei.official)