

Statistik Pasar Modal Indonesia

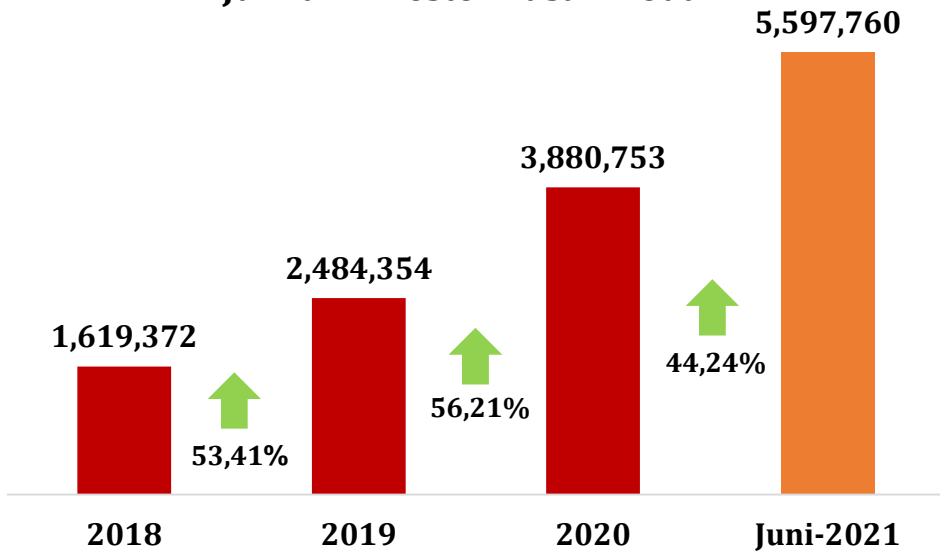


Juni 2021

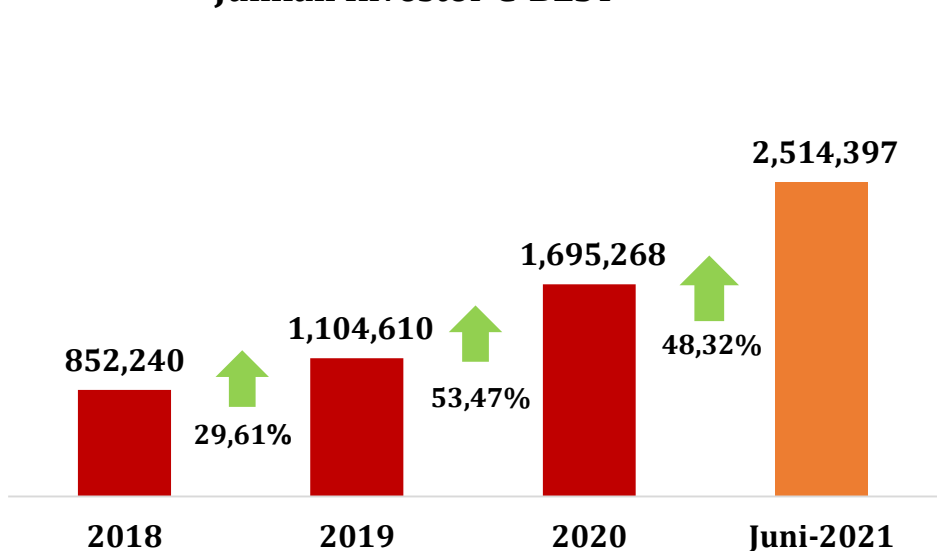
Catatan:

1. Data merepresentasikan posisi hari Bursa terakhir di bulan Juni 2021.
2. Aset di C-BEST mencakup seluruh Efek yang disimpan di KSEI.
3. Aset di S-INVEST merepresentasikan seluruh aset Reksa Dana yang dikelola di KSEI.
4. Data Demografi dan Sebaran Investor Domestik mencakup seluruh data investor Pasar Modal Indonesia.
5. Nilai aset pada Demografi dan Sebaran Investor adalah data aset yang disimpan C-BEST dan dikelola S-INVEST di KSEI.

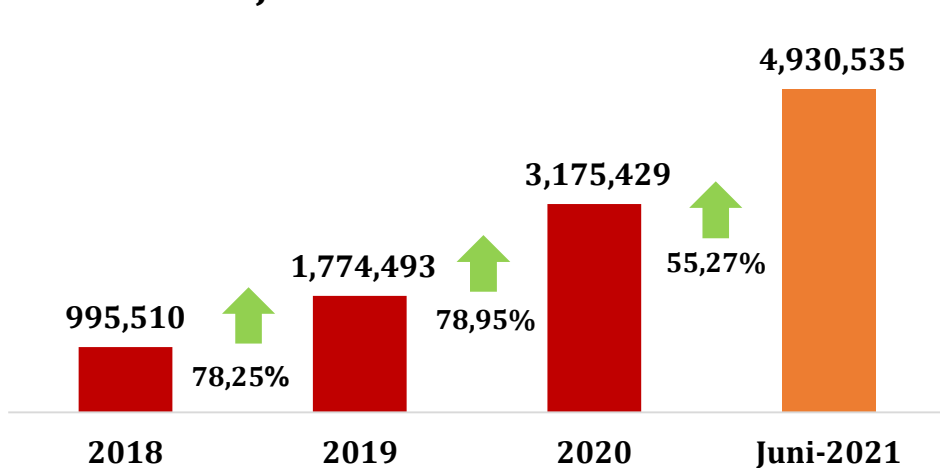
Jumlah Investor Pasar Modal



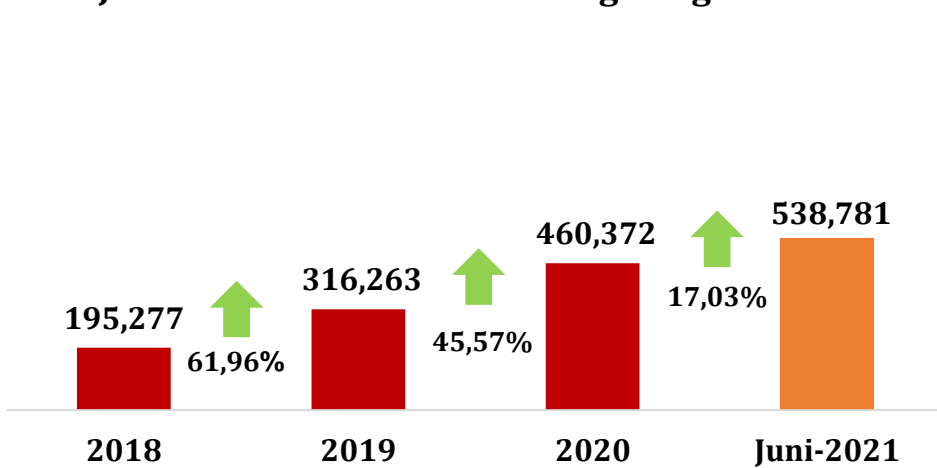
Jumlah Investor C-BEST



Jumlah Investor Reksa Dana

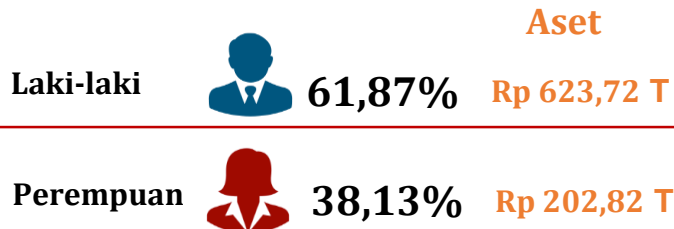


Jumlah Investor Surat Berharga Negara




Jenis Kelamin

Jun-21



Usia

Jun-21



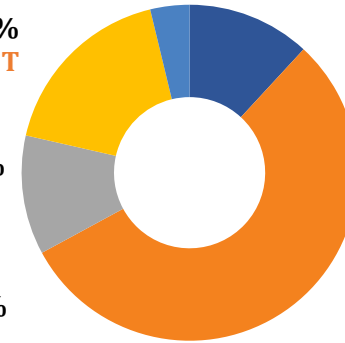
Pekerjaan

Jun-21

Ibu Rumah Tangga 4,64%
Aset: Rp57,74 T

Jun-21
Pelajar 27,73%
Aset: Rp 13,11 T

Jun-21
Pengusaha 13,59%
Aset: Rp 291,37 T

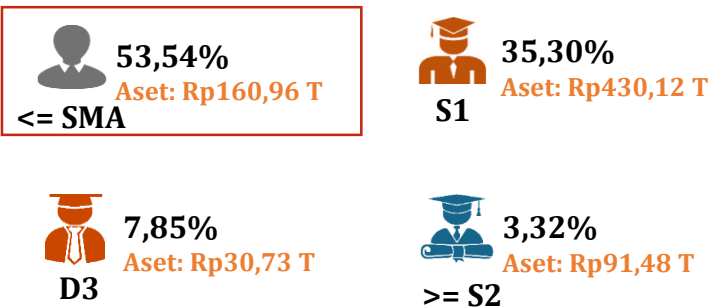


Jun-21
Lainnya 20,07%
Aset: Rp210,68 T

Jun-21
Pegawai (Swasta, Negeri, Guru) 33,98%
Aset: Rp253,31 T

Pendidikan

Jun-21



Penghasilan

33,77%
Aset < Rp10 jt
Jun-21 Rp116,13 T

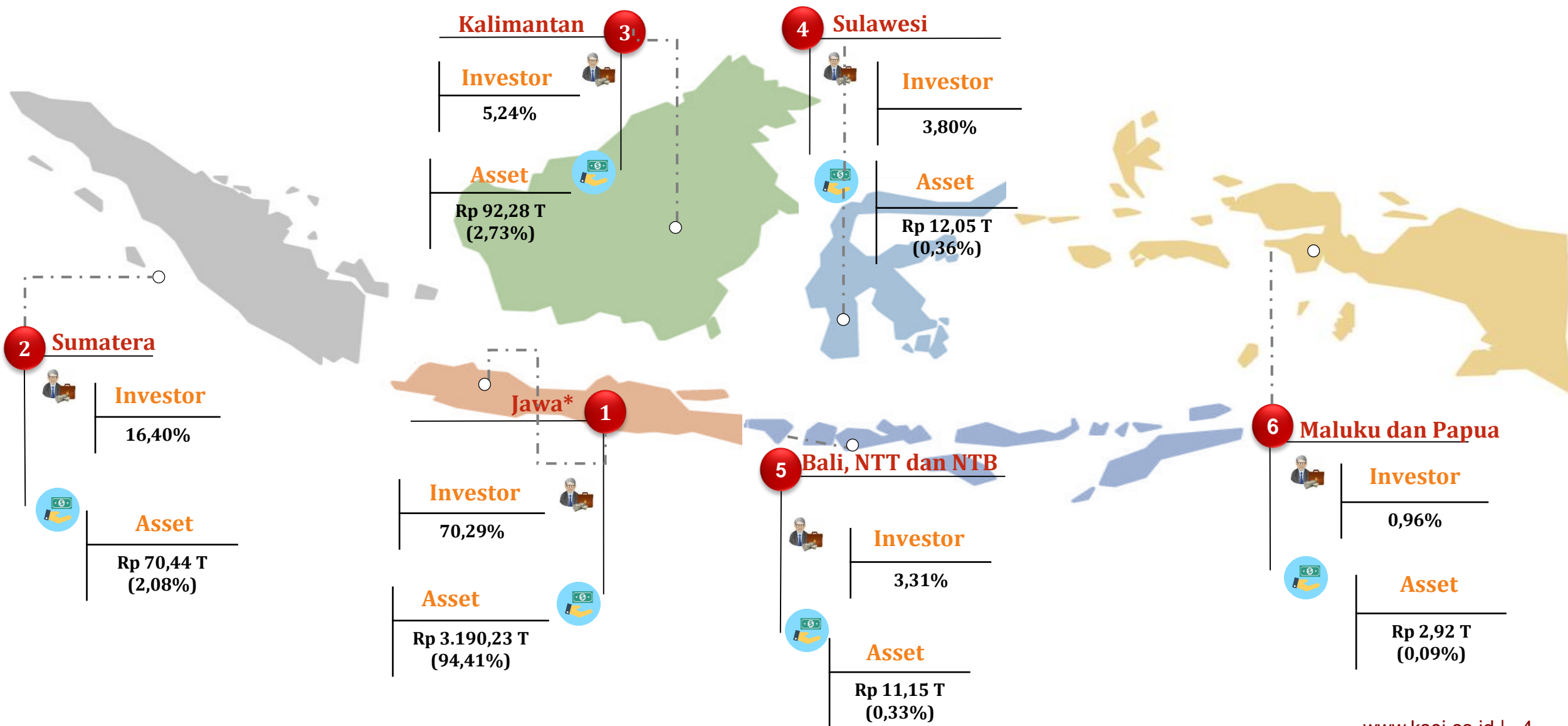
52,69%
Rp10 - 100 jt
Rp140,14 T

10,84%
Rp100 - 500 jt
Rp182,78 T

1,99%
Rp500 jt - 1M
Rp140,00 T

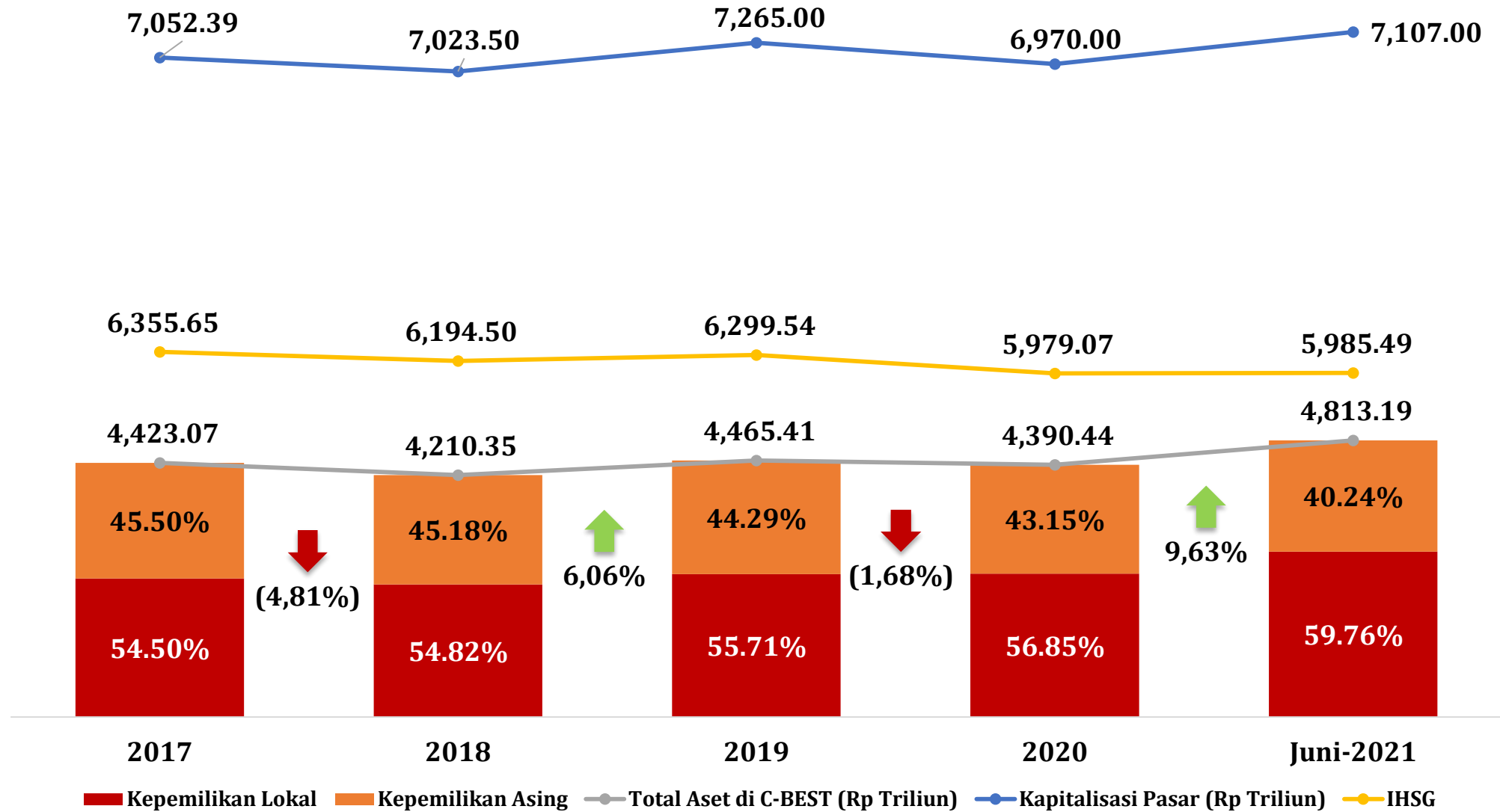
0,71%
>Rp 1M
Rp177,15 T

Sebaran Investor Domestik



*Termasuk Investor DKI Jakarta (SID: 16,68% Aset 84,00% senilai Rp2.838,53 T)

Pertumbuhan Aset Tercatat di C-BEST





PT Kustodian Sentral Efek Indonesia
Gedung Bursa Efek Indonesia Tower 1 Lt.5
Jl. Jend Sudirman Kav. 52-53, Jakarta 12190
Call Center: (62-21) 515 2855
Toll Free: 0800 186 5734

 www.ksei.co.id

 [@ksei.official](https://www.instagram.com/ksei.official)