

Statistik Pasar Modal Indonesia

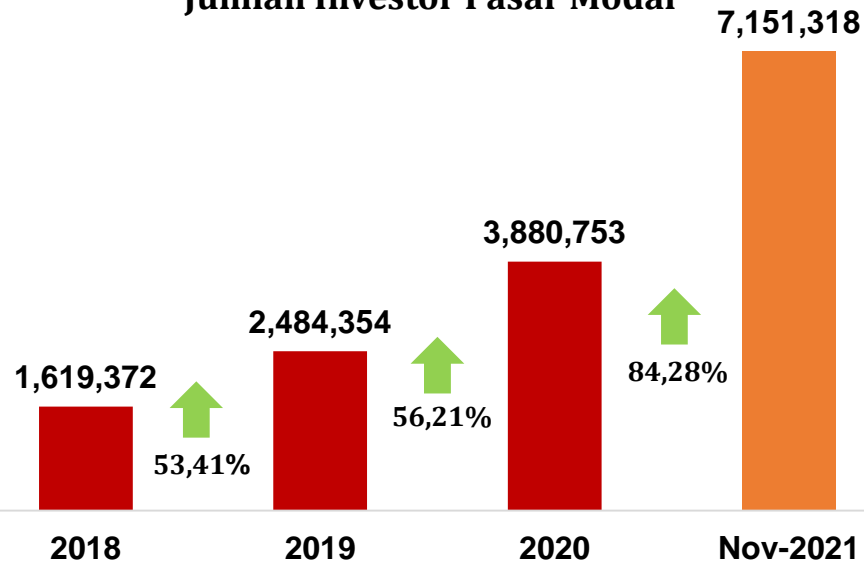


November 2021

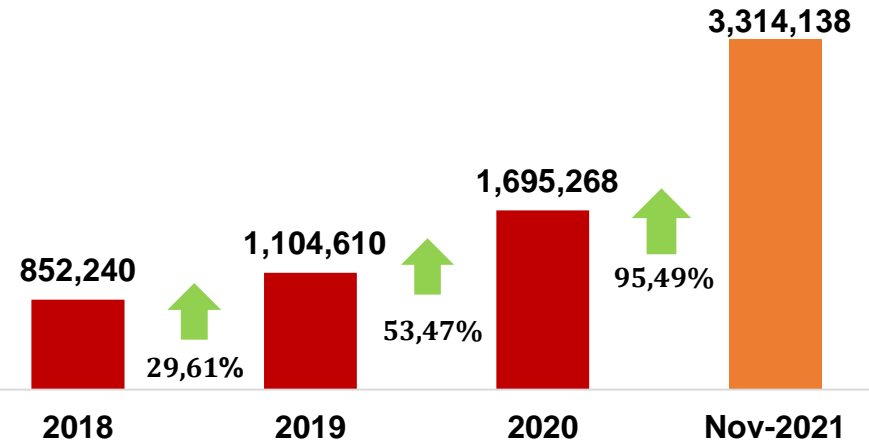
Catatan:

1. Data merepresentasikan posisi hari Bursa terakhir di bulan November 2021.
2. Data Demografi dan Sebaran Investor Domestik mencakup seluruh data investor Pasar Modal Indonesia.
3. Nilai aset pada Demografi dan Sebaran Investor adalah data aset yang disimpan C-BEST dan dikelola S-INVEST di KSEI.

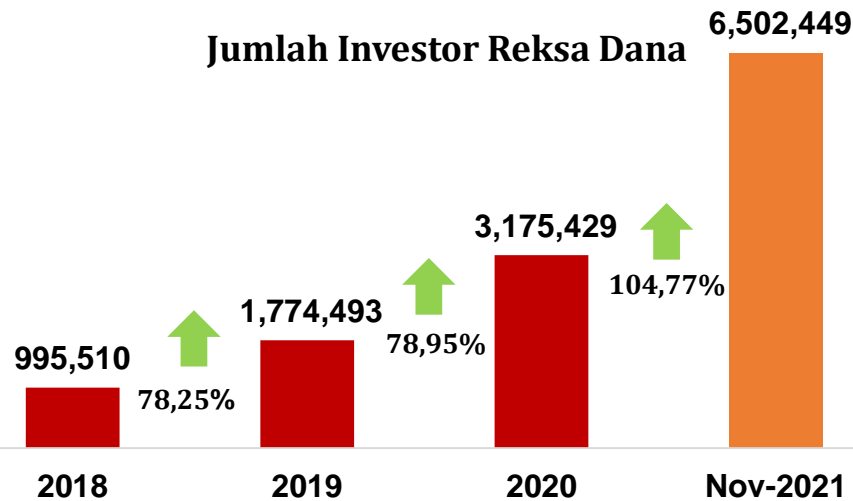
Jumlah Investor Pasar Modal



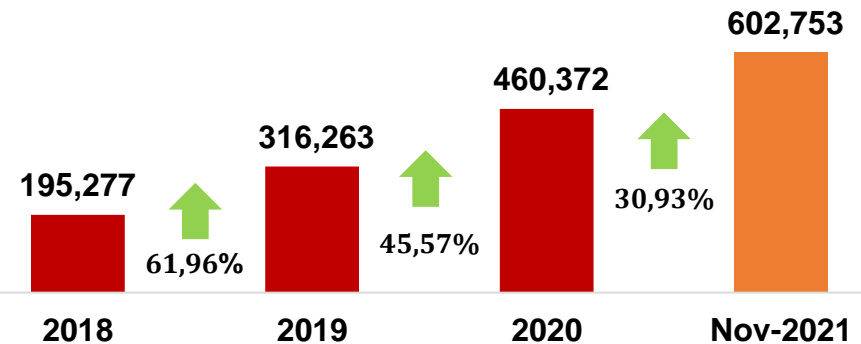
Jumlah Investor C-BEST



Jumlah Investor Reksa Dana




Jumlah Investor Surat Berharga Negara



Jenis Kelamin

Nov-21

Laki-laki  **62,45%** **Aset Rp 699,42 T**

Perempuan  **37,55%** **Aset Rp 234,14 T**

Usia


Nov-21

<= 30  **59,81%** **Aset Rp 44,32 T**

31 - 40  **21,48%** **Aset Rp 93,93 T**

41 - 50  **10,51%** **Aset Rp 154,24 T**

51 - 60  **5,23%** **Aset Rp 214,82 T**

> 60  **2,97%** **Aset Rp 465,16 T**

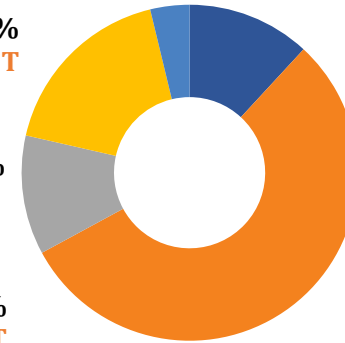
Pekerjaan

Nov-21

Ibu Rumah Tangga 5,43%
Aset: Rp 62,22 T

Nov-21
Pelajar 27,59%
Aset: Rp 17,39 T

Nov-21
Pengusaha 14,47%
Aset: Rp 326,20 T



Nov-21
Lainnya 19,39%
Aset: Rp226,16 T

Nov-21
Pegawai (Swasta, Negeri, Guru) 33,12%
Aset: Rp289,80 T

Pendidikan

Nov-21

<= SMA  **57,85%**
Aset: Rp172,39 T

S1  **31,70%**
Aset: Rp467,94 T

D3  **7,57%**
Aset: Rp42,08 T

>= S2  **2,89%**
Aset: Rp104,83 T

Penghasilan

Aset < Rp10 jt
Nov-21 35,79%
Rp126,44 T

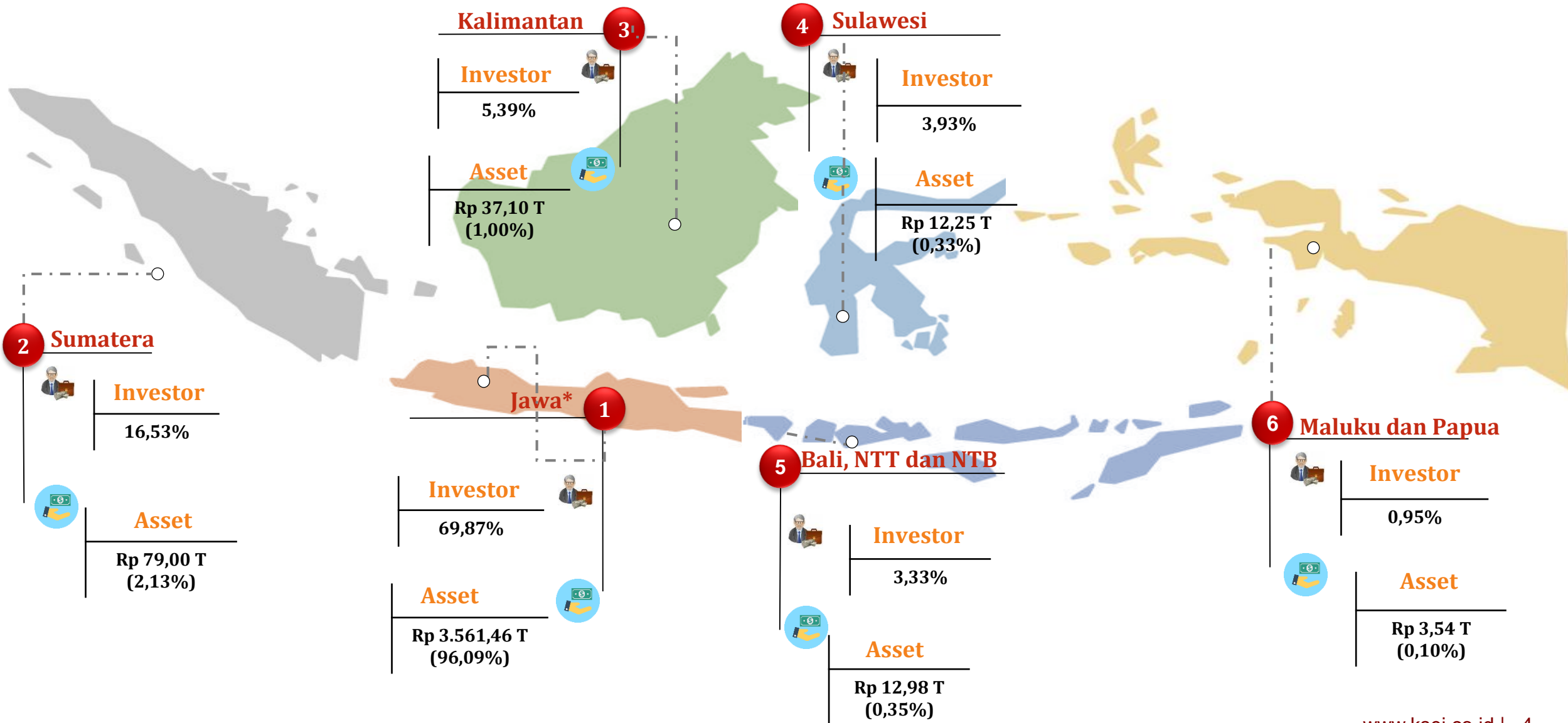
Rp10 - 100 jt
52,62%
Rp162,03 T

Rp100 - 500 jt
9,36%
Rp199,38 T

Rp500 jt - 1M
1,64%
Rp161,92 T

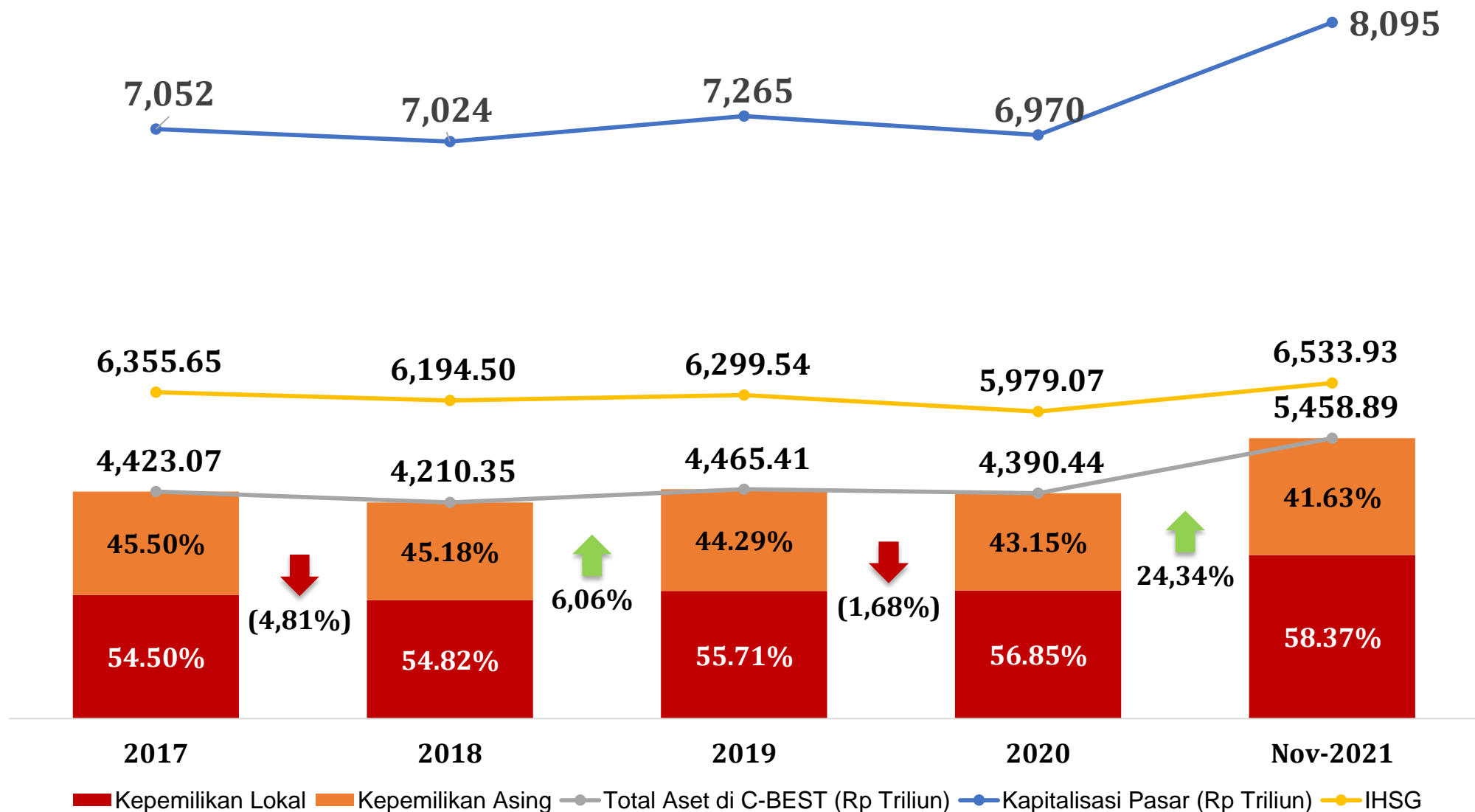
>Rp 1M
0,59%
Rp186,55 T

Sebaran Investor Domestik



*Termasuk Investor DKI Jakarta (SID: 15,10% Aset 84,58% senilai Rp3.134,68 T)

Pertumbuhan Aset Tercatat di C-BEST





PT Kustodian Sentral Efek Indonesia
Gedung Bursa Efek Indonesia Tower 1 Lt.5
Jl. Jend Sudirman Kav. 52-53, Jakarta 12190
Call Center: (62-21) 515 2855
Toll Free: 0800 186 5734

 www.ksei.co.id

 [@ksei.official](https://www.instagram.com/ksei.official)