

# Statistik Pasar Modal Indonesia

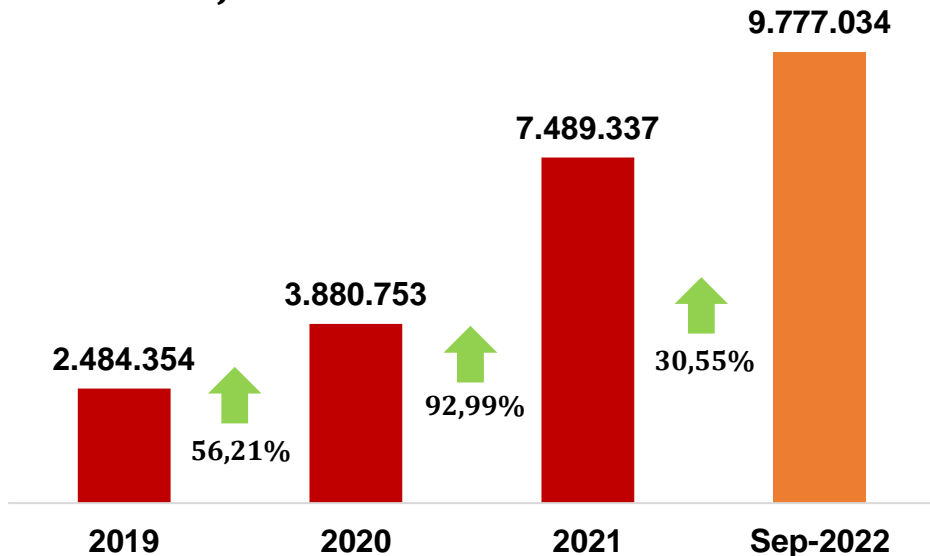


**September 2022**

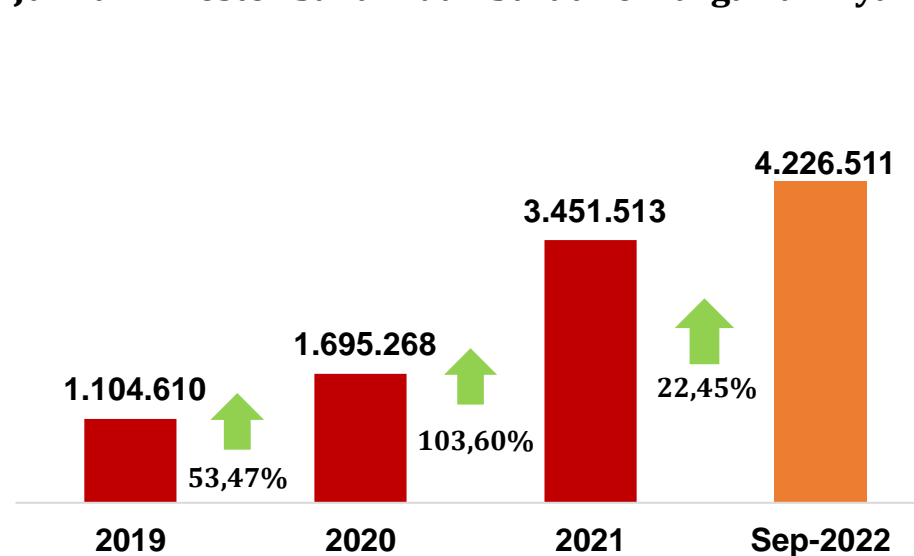
Catatan:

1. Data merepresentasikan posisi hari Bursa terakhir di bulan September 2022.
2. Data Demografi dan Sebaran Investor Domestik mencakup seluruh data investor Pasar Modal Indonesia.
3. Nilai aset pada Demografi dan Sebaran Investor adalah data aset yang disimpan dan dikelola di sistem KSEI (C-BEST dan S-INVEST).

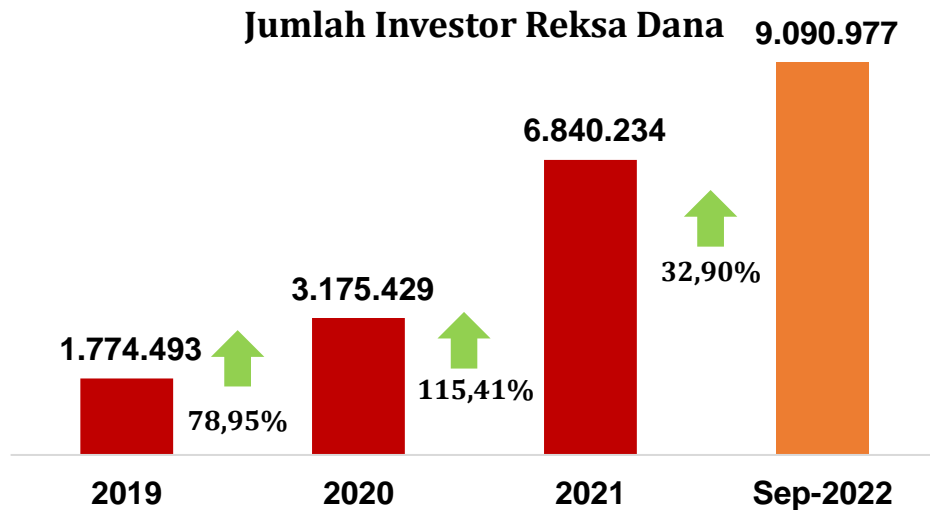
**Jumlah Investor Pasar Modal**



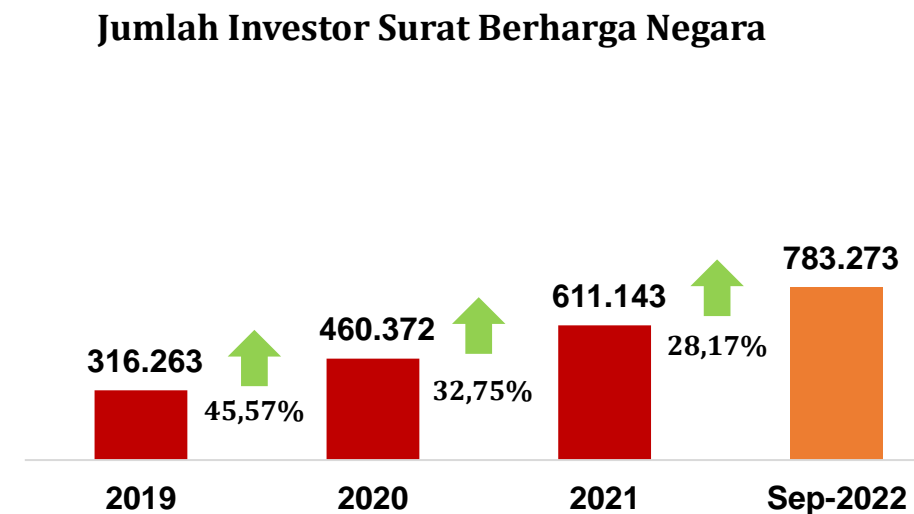
**Jumlah Investor Saham dan Surat Berharga Lainnya \***



**Jumlah Investor Reksa Dana**



**Jumlah Investor Surat Berharga Negara**




# Demografi Investor Individu

## Jenis Kelamin

Sep-22

Aset (Rp T)

Laki-laki		62,73%	819,06
-----------	---	--------	--------

Perempuan		37,27%	262,15
-----------	---	--------	--------

## Usia


Sep-22

Aset (Rp T)

<= 30		59,08%	53,38
-------	--	--------	-------

31 - 40		22,23%	98,48
---------	--	--------	-------

41 - 50		10,74%	159,40
---------	---	--------	--------

51 - 60		5,18%	238,54
---------	---	-------	--------

> 60		2,77%	568,28
------	---	-------	--------

## Pekerjaan

Sep-22

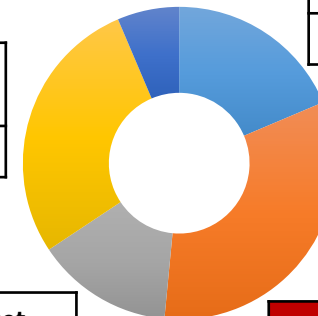
Ibu Rumah Tangga	Aset (Rp T)
6,49%	71,58

Pelajar	Aset (Rp T)
27,64%	23,94

Pengusaha	Aset (Rp T)
13,99%	343,98

Lainnya	Aset (Rp T)
19,44%	284,96

Pegawai: Swasta, Negeri, Guru	Aset (Rp T)
32,44%	342,06



## Pendidikan

Sep-22

Aset (Rp T)

<= SMA	62,45%	193,52
--------	--------	--------

D3	7,00%	42,07
----	-------	-------

S1	27,97%	514,03
----	--------	--------

>= S2	2,58%	108,83
-------	-------	--------

## Penghasilan (dalam setahun)

< Rp10 jt	38,25%	172,18
-----------	--------	--------

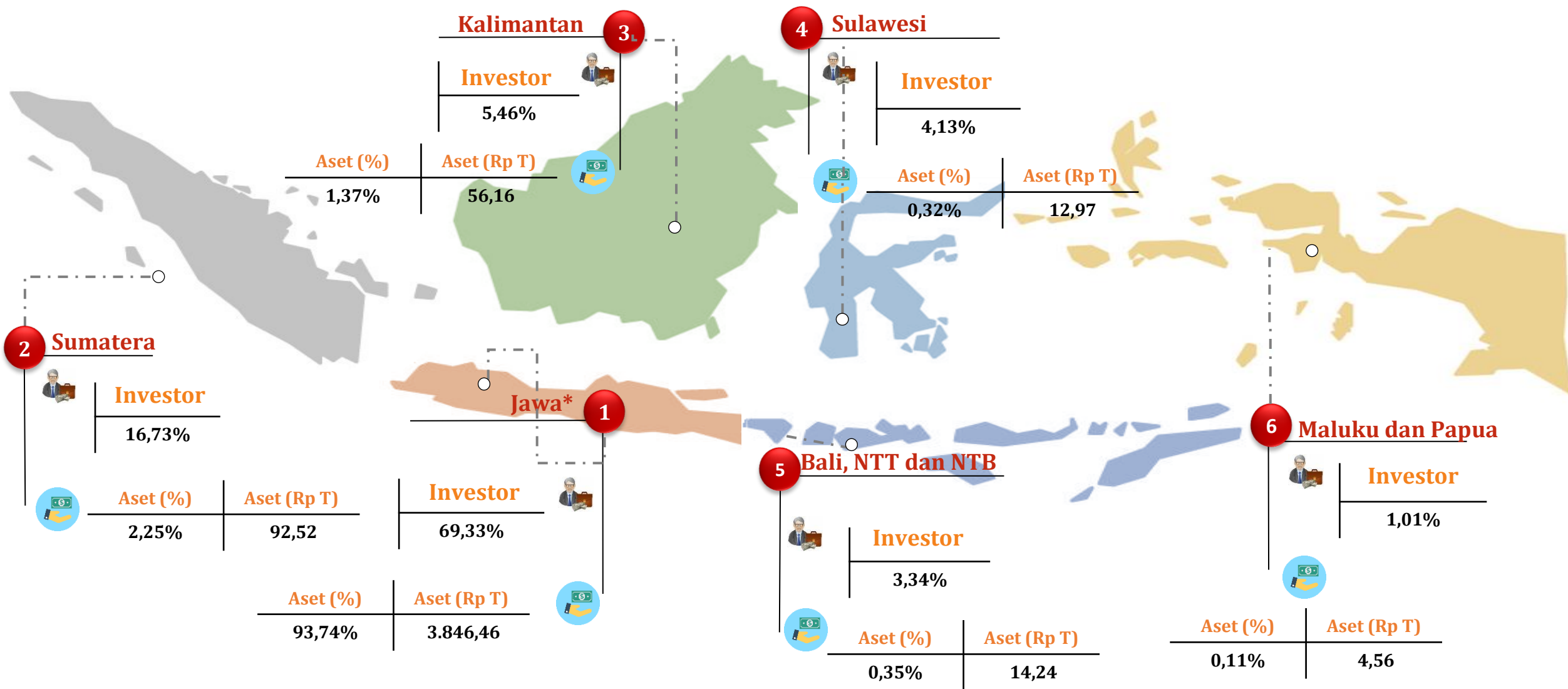
Rp10 - 100 jt	48,92%	178,85
---------------	--------	--------

Rp100 - 500 jt	10,63%	236,72
----------------	--------	--------

Rp500 jt - 1M	1,39%	162,96
---------------	-------	--------

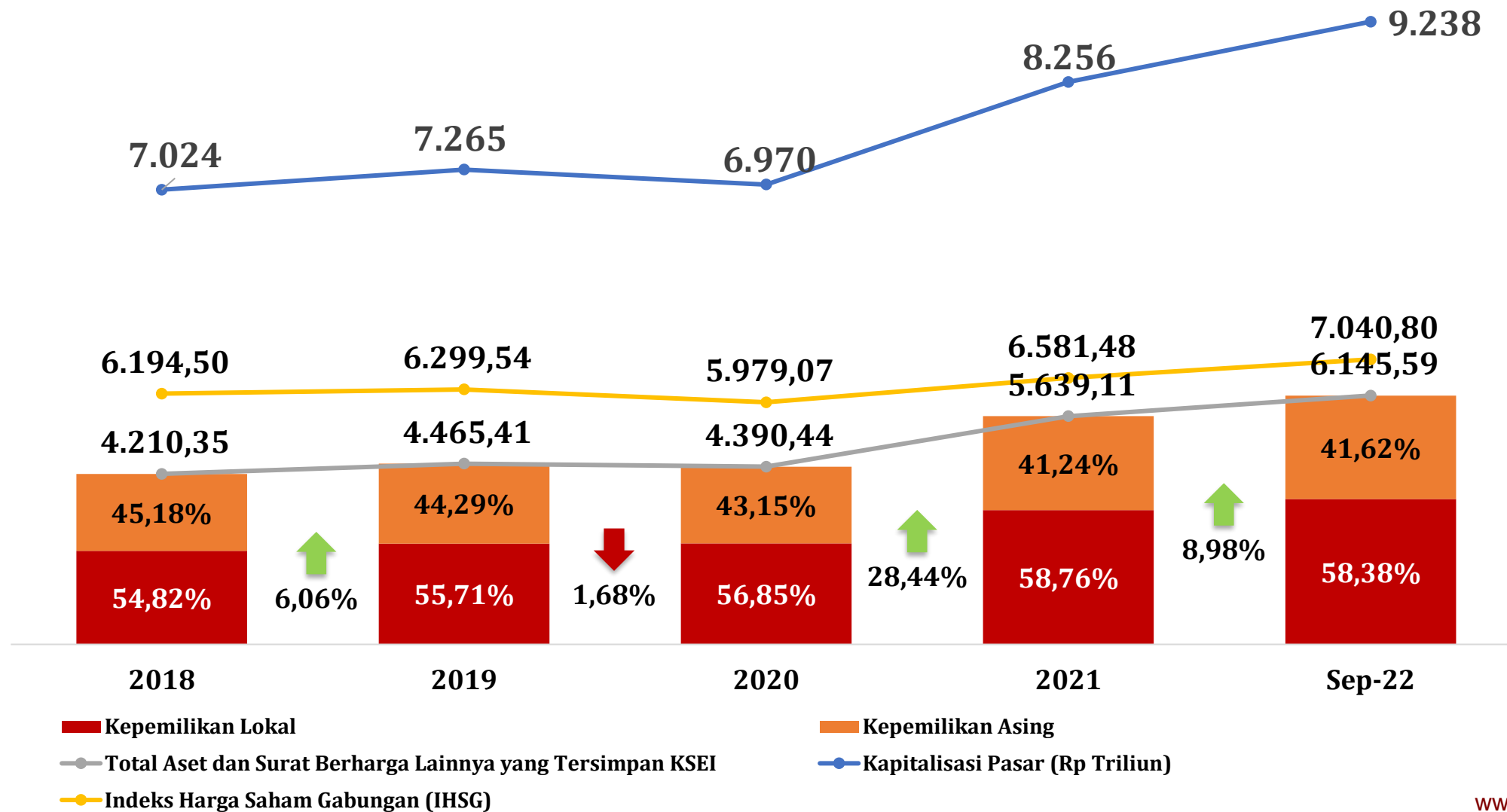
>Rp 1M	0,81%	200,14
--------	-------	--------

# Sebaran Investor Domestik

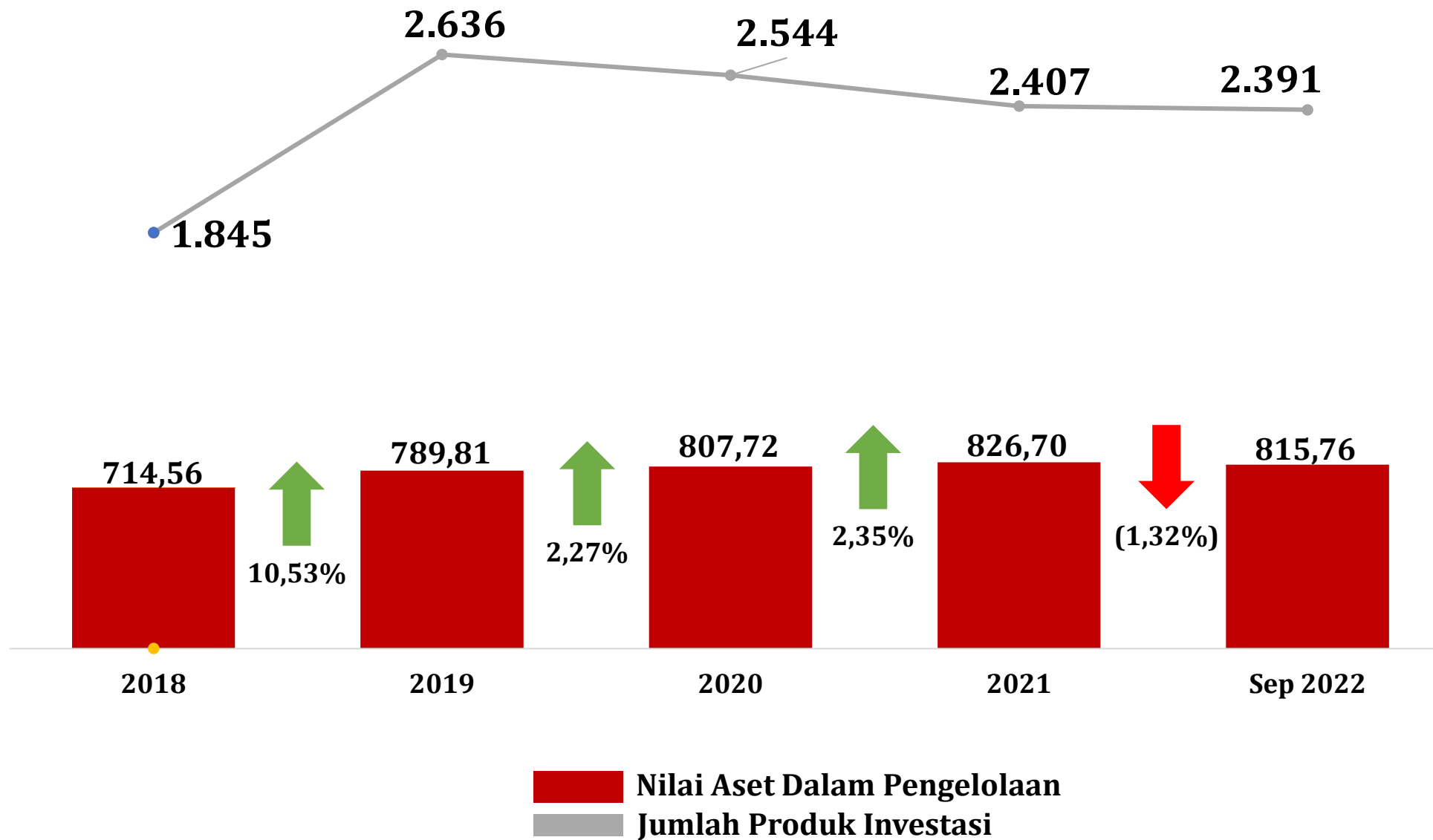


\*Termasuk Investor DKI Jakarta (SID: 13,46%; Aset 82,25%; senilai Rp 3.374,75 T)

# Pertumbuhan Aset Saham dan Surat Berharga Lainnya yang Tersimpan di KSEI



# Pertumbuhan Nilai Aset Reksa Dana Dalam Pengelolaan





PT Kustodian Sentral Efek Indonesia  
Gedung Bursa Efek Indonesia Tower 1 Lt.5  
Jl. Jend Sudirman Kav. 52-53, Jakarta 12190  
Call Center: (62-21) 515 2855  
Toll Free: 0800 186 5734

 [www.ksei.co.id](http://www.ksei.co.id)

 @ksei.official

 @ksei.official

 @OfficialKSEI

 Kustodian Sentral Efek Indonesia (KSEI)

 Kustodian Sentral Efek Indonesia