

Statistik Pasar Modal Indonesia

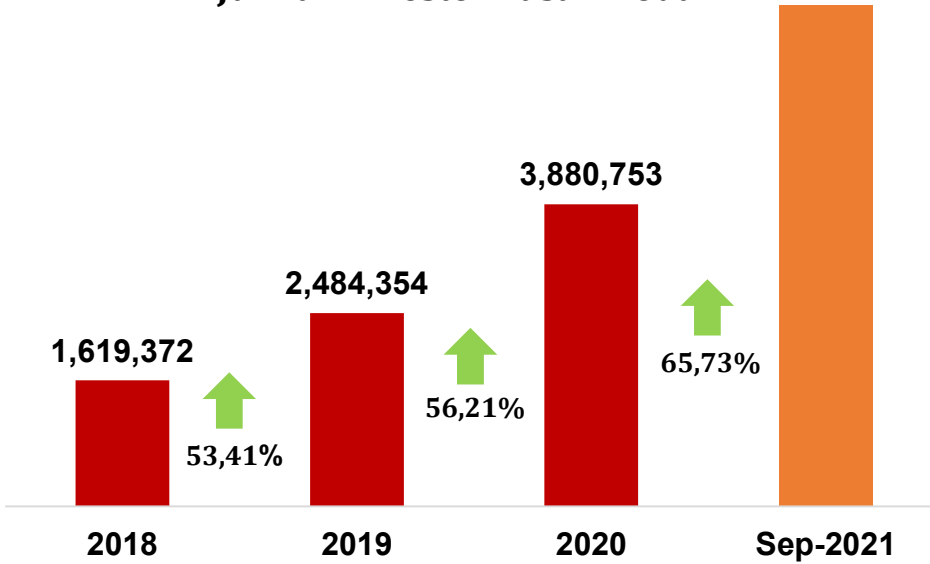


September 2021

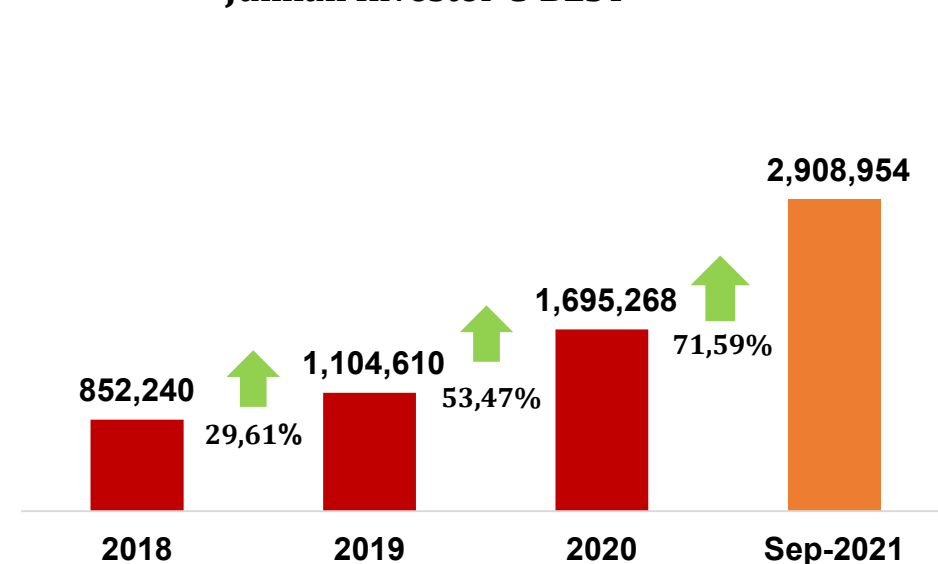
Catatan:

1. Data merepresentasikan posisi hari Bursa terakhir di bulan September 2021.
2. Data Demografi dan Sebaran Investor Domestik mencakup seluruh data investor Pasar Modal Indonesia.
3. Nilai aset pada Demografi dan Sebaran Investor adalah data aset yang disimpan C-BEST dan dikelola S-INVEST di KSEI.

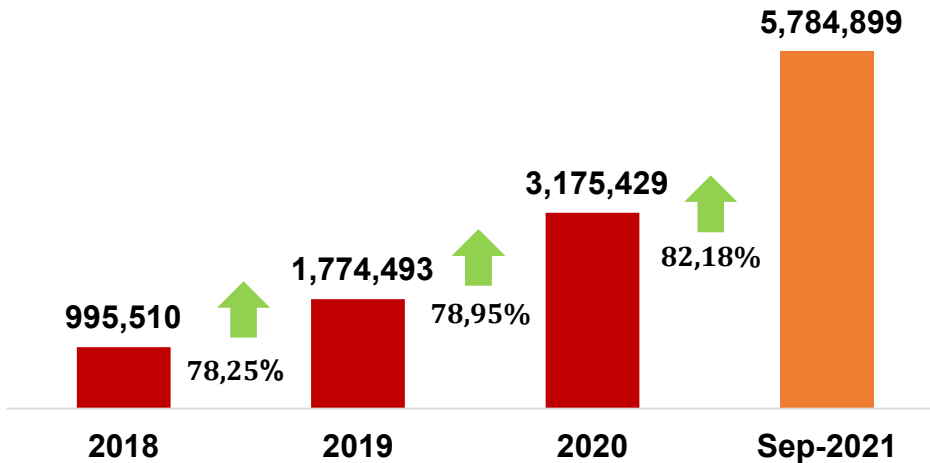
Jumlah Investor Pasar Modal 6,431,444



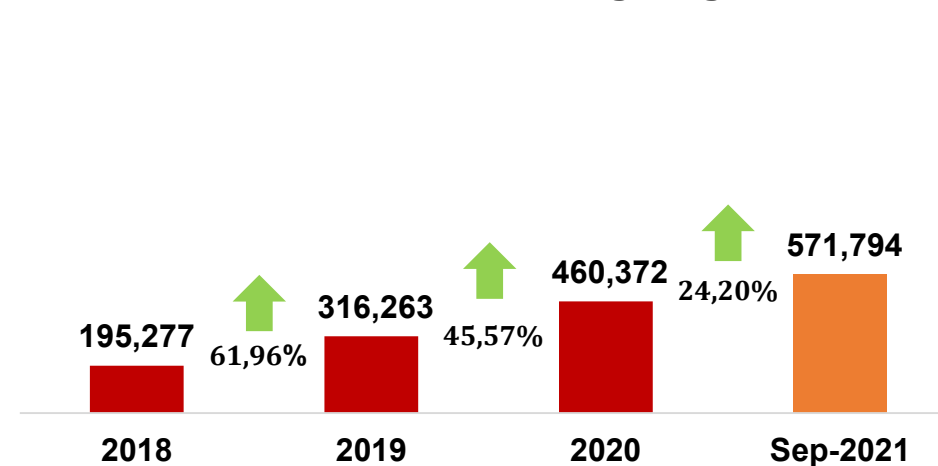
Jumlah Investor C-BEST



Jumlah Investor Reksa Dana




Jumlah Investor Surat Berharga Negara



Jenis Kelamin


30-Sep-21

Laki-laki  **62,42%** **Aset Rp 670,77 T**

Perempuan  **37,58%** **Aset Rp 217,21 T**

Usia

30-Sep-21



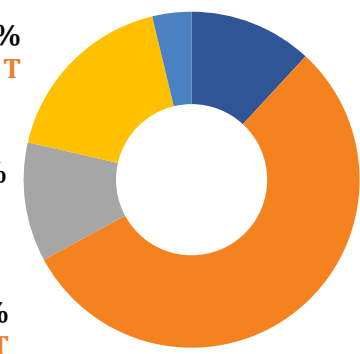
Pekerjaan

30-Sep-21

Ibu Rumah Tangga 4,99%
Aset: Rp 59,81 T

Pelajar 27,55%
Aset: Rp 15,40 T

Pengusaha 14,08%
Aset: Rp 307,55 T



30-Sep-21
Lainnya 19,72%
Aset: Rp 224,16 T

30-Sep-21
Pegawai (Swasta, Negeri, Guru) 33,66%
Aset: Rp 278,13 T

Pendidikan

30-Sep-21


<= SMA  **55,97%**
Aset: Rp 172,83 T

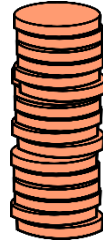
S1  **33,25%**
Aset: Rp 442,56 T

D3  **7,71%**
Aset: Rp 33,99 T

>= S2  **3,06%**
Aset: Rp 98,36 T

Penghasilan

Aset < Rp10 jt  **35,17%**
30-Sep-21 **Rp 127,67 T**

Rp10 - 100 jt  **52,49%**
Rp 151,76 T

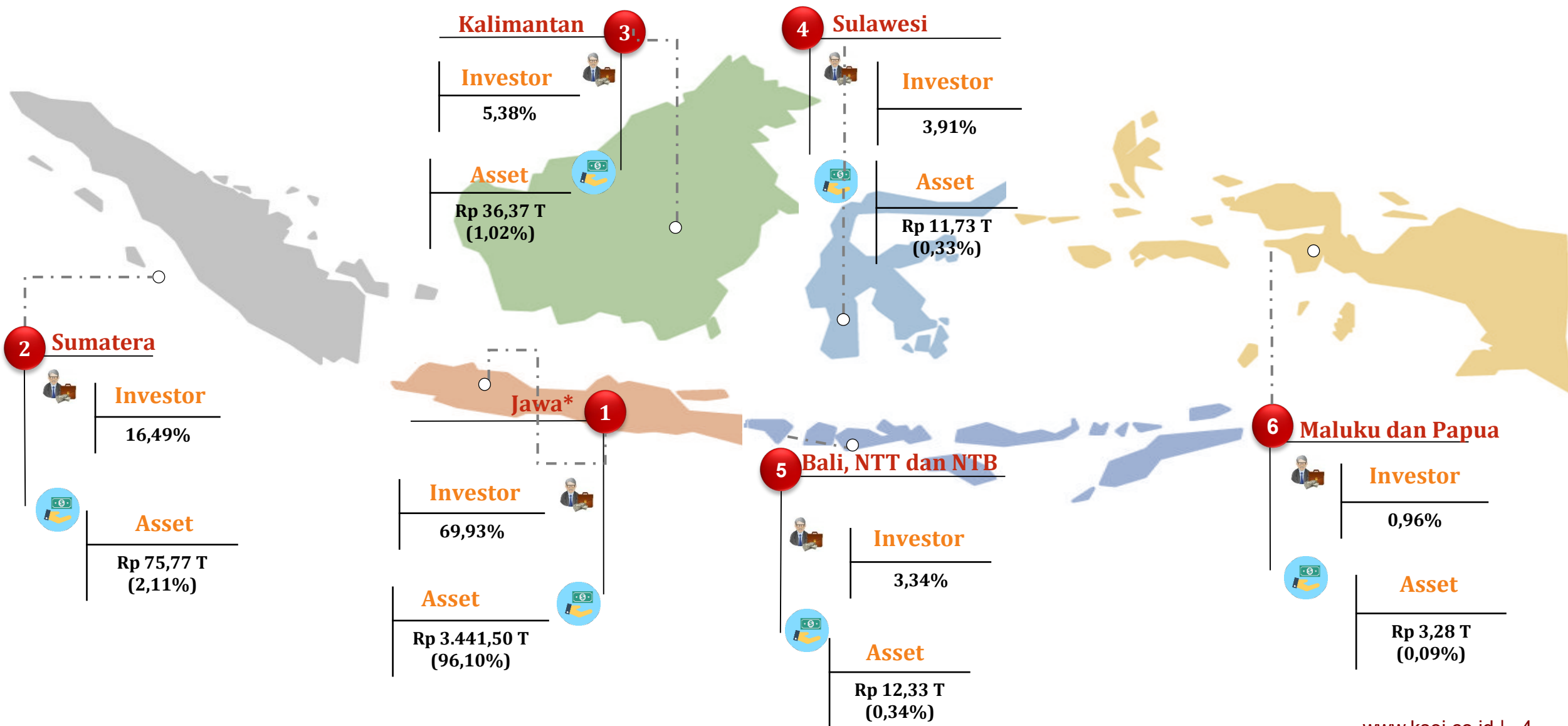
Rp100 - 500 jt  **9,93%**
Rp 193,07 T

Rp500 jt - 1M  **1,77%**
Rp 148,88 T

>Rp 1M  **0,64%**
Rp 174,49 T

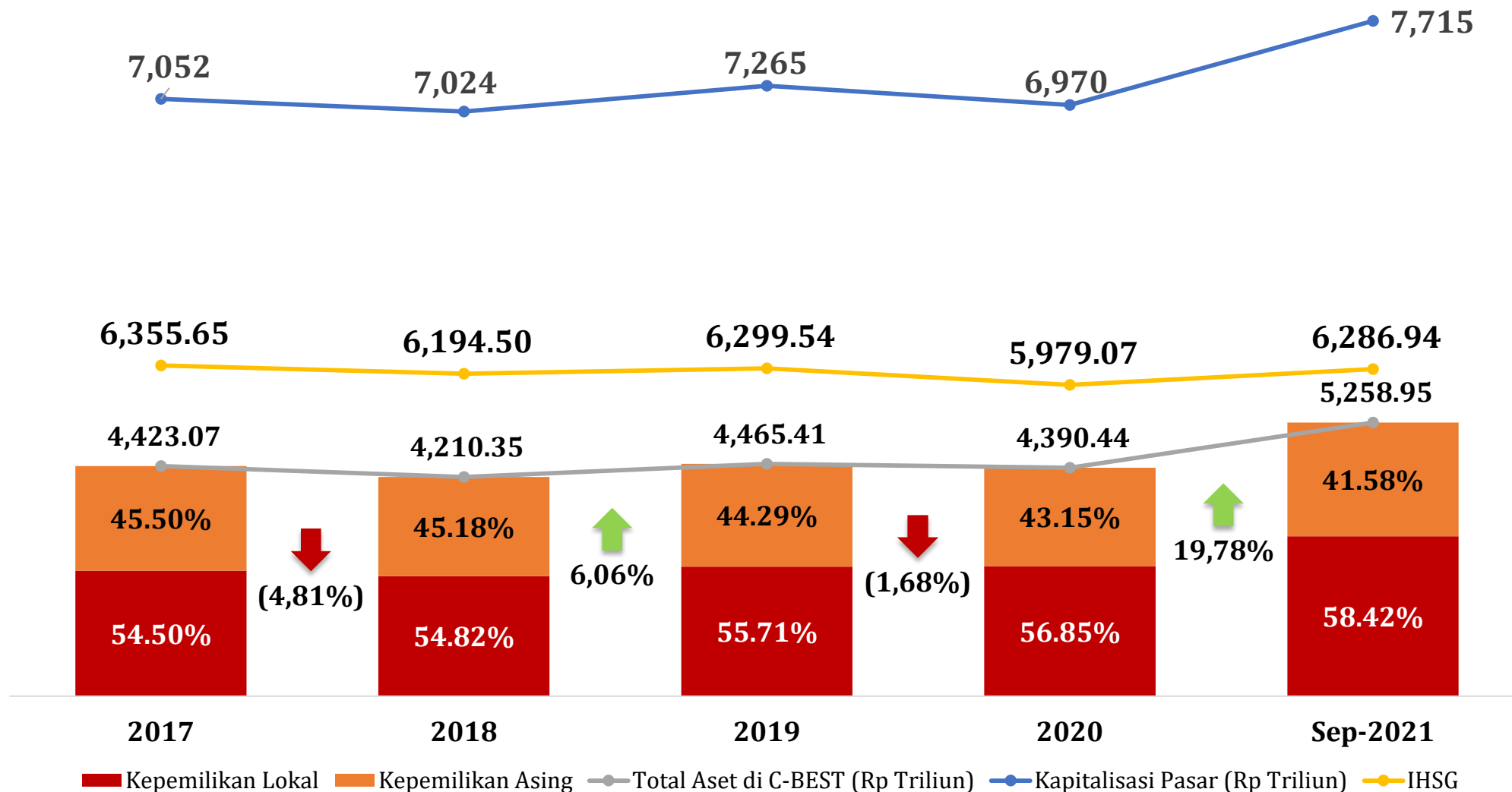
*Data aset merepresentasikan kepemilikan investor yang disimpan di C-BEST dan dikelola di S-INVEST

Sebaran Investor Domestik



*Termasuk Investor DKI Jakarta (SID: 15,78% Aset 84,77% senilai Rp3.035,51 T)

Pertumbuhan Aset Tercatat di C-BEST





PT Kustodian Sentral Efek Indonesia
Gedung Bursa Efek Indonesia Tower 1 Lt.5
Jl. Jend Sudirman Kav. 52-53, Jakarta 12190
Call Center: (62-21) 515 2855
Toll Free: 0800 186 5734

 www.ksei.co.id

 [@ksei.official](https://www.instagram.com/ksei.official)