

# Layanan Emiten Area

<https://online.ksei.co.id>

**ksei**  
Indonesia Central Securities Depository

04 September 2013 10:50:07

**MEMBER LOGIN**

Group

User ID

Password

**LOGIN**

SSL Trust Seal Code Signing  
Identity & Authentication

**thawte**  
THAWTE

www.ksei.co.id  
online.ksei.co.id

**FITUR**

- + Lupa Informasi Login
- + Memulai Emiten Area
- + Panduan Penggunaan Emiten Area

**INFORMASI UMUM**

- + Waspadai Phishing
- + Tips Mengamankan Password
- + Tips Keamanan Emiten Area

**CORPORATE**

**GO TO WEBSITE**

**CALL CENTER**

+6221 515 2855  
helpdesk@ksei.co.id

## **Emiten Area**

Layanan Emiten Area adalah Fasilitas yang diberikan oleh KSEI untuk memberikan kemudahan bagi Penerbit Efek dalam hal memperoleh informasi yang diperlukan. Beberapa Informasi yang dapat diperoleh dalam layanan ini antara lain:

1. Informasi Daftar Pemegang Efek Perdana.
2. Data Daftar Pemegang Saham untuk keperluan Rapat Umum Pemegang Saham atau Obligasi (RUPS / RUPO)
3. Informasi kepemilikan Efek Terbesar
4. Posisi Kepemilikan Efek per Anggota Bursa (Broker) / Bank Kustodian.
5. Mutasi Harian Kepemilikan Efek.
6. Pergerakan atas harga saham secara harian

Layanan Emiten Area ini diberikan kepada Penerbit Efek yang telah melakukan pencatatan di Bursa Efek Indonesia dan tercatat dalam penitipan kolektif di KSEI. **Group**, **User ID** dan **Password** pengguna untuk melakukan *login* Emiten Area diberikan sesaat setelah Distribusi IPO (*Initial Public Offering*) dilakukan.

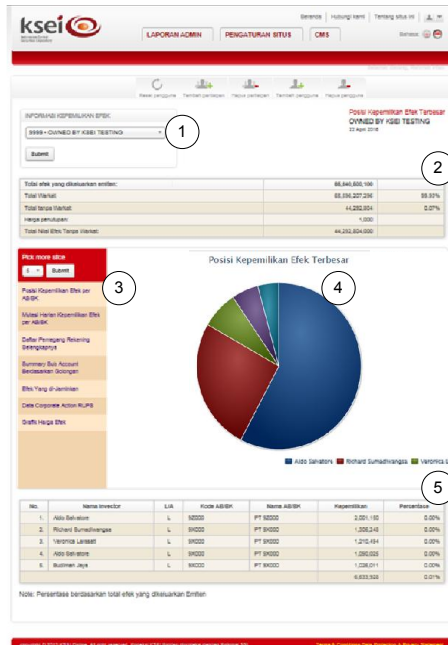
## Halaman Login Layanan Fasilitas Emiten Area

The image shows a screenshot of the KSEI Member Login page. The page has a red header with the text "MEMBER LOGIN" and a person icon. Below the header, there are three input fields: "Group", "User ID", and "Password". A yellow "LOGIN" button is located below the "Password" field. A red arrow points to the "LOGIN" button. Four numbered callouts (1, 2, 3, 4) are placed around the form: 1 points to the "Group" field, 2 points to the "User ID" field, 3 points to the "Password" field, and 4 points to the "LOGIN" button. The KSEI logo is visible in the bottom left corner of the page. Below the main form, there is a banner with the text "SELAMAT DATANG DI EMITEN AREA" and a woman's image. The banner also contains the text "KSEI" and "KSEI" and the logo of "Prawito".

Pada Halaman Depan Layanan Emiten Area:

1. **Group:** Kode member yang diberikan oleh KSEI
2. **User ID:** Nama pengguna yang telah diberikan oleh KSEI
3. **Password:** Kata Kunci yang dibuat oleh KSEI
4. **Tombol Login** untuk masuk ke Halaman Emiten area setelah seluruh isian telah dilengkapi dengan benar

## Tampilan dalam Halaman Layanan Emiten Area



## Keterangan Gambar Fasilitas Emiten Area:

1. Pilihan daftar Efek yang diterbitkan oleh Penerbit Efek. Dapat dipilih sesuai dengan Efek yang ingin ditampilkan.
2. Kolom Keterangan Total Efek yang dikeluarkan Penerbit Efek, meliputi Total Efek Warkat (*Script*), Total Efek Tanpa Warkat (*Scriptless*), Harga Penutupan, Total Nilai Efek Tanpa Warkat.
3. Pilihan menu yang tersedia untuk keperluan penarikan data,
4. Grafik Kepemilikan Efek Terbesar, jumlahnya dapat ditentukan sesuai kebutuhan dengan mengganti angka pada pilihan menu *Pick More Slice* dengan jumlah maksimal 20 Pemegang Rekening Efek.
5. Keterangan dari Grafik Kepemilikan Efek Terbesar.

## Fungsi Menu Layanan Emiten Area:

Keterangan Menu Layanan Emiten Area

1. Pilihan untuk menampilkan jumlah pemegang efek dalam Grafik Kepemilikan Efek Terbesar.
2. **Posisi Kepemilikan Efek per AB/BK (Anggota Bursa / Bank Kustodian).** Untuk menampilkan data posisi kepemilikan dalam periode tertentu selama rentang waktu 5 hari berdasarkan Anggota Bursa (Broker) atau Bank Kustodian dimana pemegang Efek membuka rekening Efek.
3. **Mutasi Harian Kepemilikan Efek per AB/BK (Anggota Bursa / Bank Kustodian).** Untuk menampilkan data Perubahan kepemilikan dalam periode tertentu berdasarkan Anggota Bursa (Broker) atau Bank Kustodian dimana pemegang Efek membuka rekening Efek.
4. **Daftar Pemegang Rekening Selengkapannya.** Untuk menampilkan data pemegang Efek dengan format yang lengkap.
5. **Summary Sub Account berdasarkan Golongan.** Untuk menampilkan ringkasan sub rekening efek berdasarkan Golongan Investor.
6. **Efek yang di Jaminkan.** Untuk menampilkan Efek yang dijaminkan oleh Pemegang Rekening Efek.
7. **Data Corporate Action RUPS.** Untuk menampilkan data tindakan korporasi yang dilakukan oleh Emiten



**Menu Pilihan Jumlah Pemegang Efek**

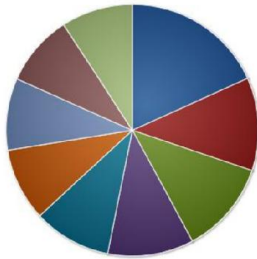
8. **Grafik Harga Efek.** Untuk menampilkan Grafik Perubahan harian Harga Efek Emiten

Untuk memilih jumlah Pemegang Rekening Efek Terbesar pada grafik,

1. Pada pilihan Pick more slice, pilih jumlah



Posisi Kepemilikan Efek Terbesar



- yang diinginkan.
2. Klik Submit, maka tampilan grafik Posisi kepemilikan Efek Terbesar akan berubah sesuai dengan jumlah pemegang efek yang diinginkan.
  3. Daftar Nama Pemegang Efek juga akan berubah sesuai dengan jumlah yang ingin ditampilkan.

Jumlah yang dapat ditampilkan maksimal 20 Pemilik Efek Terbesar

No.	Nama Investor	L/A	Kode AB/BK	Nama AB/BK	Kepemilikan	Persentase
1.	Aldo Salvatore	L	9Z000	PT 9Z000	2,001,150	3.05%
2.	Zella Januarti	L	9X000	PT 9X000	1,308,495	1.99%
3.	Richard Sumadiwangsa	L	9X000	PT 9X000	1,306,248	1.99%
4.	Veronica Larasati	L	9X000	PT 9X000	1,210,494	1.84%
5.	Aldo Salvatore	L	9X000	PT 9X000	1,090,025	1.66%
6.	Budiman Jaya	L	9X000	PT 9X000	1,026,011	1.56%
7.	Richard Sumadiwangsa	L	9Z000	PT 9Z000	1,013,410	1.54%
8.	Bena Chandra	L	9Z000	PT 9Z000	1,006,674	1.53%
9.	Titania Britania	L	9Z000	PT 9Z000	1,002,881	1.53%
					10,965,388	16.71%



Mengetahui Kepemilikan Efek berdasar AB/BK



### Memanfaat menu Posisi Kepemilikan Efek per AB/BK (Anggota Bursa / Bank Kustodian)

1. Klik Tombol Kepemilikan Efek per AB/BK, halaman akan beralih ke halaman Posisi Kepemilikan Efek per AB/BK.
2. Pilih Tanggal yang diinginkan,
3. Lalu Klik tombol Submit untuk melanjutkan proses.
4. Data yang diinginkan akan ditampilkan.

Tanggal:

Total efek yang dikeluarkan emiten: 65,640,000  
 Total Warkat: 21,347,196  
 Total tanpa Warkat: 44,292,804  
 Harga penutupan: 1,000  
 Total Nilai Efek Tanpa Warkat: 44,292,804,000

No.	Kode Efek	Nama Anggota Bursa/Bank Kustodian	Kepemilikan	Persentase
1.	9X000	PT 9X000	28,585,985	43.55%
2.	9Z000	PT 9Z000	15,480,769	23.58%
3.	9Y000	PT 9Y000	223,940	0.34%
4.	TRANS	TRANSITORY ACCOUNT	2,100	0.00%
5.	KSEI1	PT Kustodian Sentral Efek Indonesia	10	0.00%
<b>Total:</b>			<b>44,292,804</b>	<b>67.48%</b>

## Mutasi Harian Kepemilikan per AB/BK

**Mutasi Harian Kepemilikan Efek per AB/BK** ①

Catatan : Mutasi maksimum 60 hari yang lalu

Tanggal mulai:  ②

Tanggal selesai:

③

## Memanfaatkan menu Mutasi Harian Kepemilikan Efek per AB/BK (Anggota Bursa / Bank Kustodian)

1. Klik tombol menu Mutasi Harian Kepemilikan Efek per AB/BK
2. Isi Tanggal mulai dan tanggal selesai yang diinginkan
3. Klik tombol Submit untuk menampilkan daftar.
4. Data yang diinginkan akan ditampilkan.

Catatan : Mutasi maksimum 60 hari yang lalu

Tanggal mulai:

Tanggal selesai:

No.	Kode	Nama Anggota Bursa/Bank Kustodian	Saldo Awal	Saldo Akhir
1.	9X000	PT 9X000	28,585,985	0
2.	9Y000	PT 9Y000	223,940	0
3.	9Z000	PT 9Z000	15,480,769	0
4.	KSEI1	PT Kustodian Sentral Efek Indonesia	10	0
5.	TRANS	TRANSITORY ACCOUNT	2,100	0
Total:			44,292,804	0

## Daftar Pemegang Rekening Efek selengkapnya

Daftar Pemegang Rekening  
Selengkapnya 1

Catatan: Mutasi maksimum 5 hari yang lalu

Tanggal mulai:  2

Tanggal selesai:

Create file download 3

## Menu ini menampilkan daftar Pemilik Efek Selengkapnya

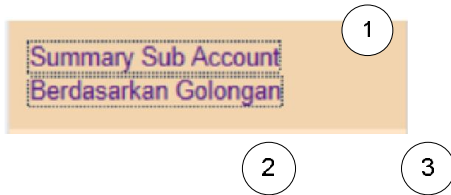
1. Klik Menu Daftar Pemegang Rekening selengkapnya. Halaman akan berganti pada halaman penarikan Daftar Pemegang Rekening selengkapnya.
2. Isi Tanggal Mulai dan tanggal selesai.
3. Klik tombol Create file Download
4. File akan terbuat dan bisa langsung dibuka atau di simpan

Tampilan informasi berupa daftar pemilik Efek harian.

Data yang dapat ditampilkan hanya data 2 Tahun terakhir



## Ringkasan Rekening Berdasarkan Golongan Investor

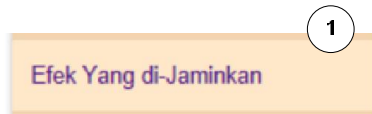


## Memanfaatkan Summary Sub Account berdasarkan Golongan

1. Klik Menu Summary Sub Account berdasarkan Golongan. Halaman akan berganti kepada halaman Summary Sub Account berdasarkan Golongan.
2. Isi tanggal yang diinginkan.
3. Klik Process untuk melanjutkan.
4. Data Pemegang Rekening Efek berdasarkan golongan Investor akan ditampilkan

No.	Status Sub Account	Local/Asing	Jumlah Sub Account	Amount	Persentase
1.	CUSTODIAN BANK	Local	4	1,042,362	1.59%
2.	INDIVIDUAL - DOMESTIC	Local	72	42,949,487	65.43%
3.	KUSTODIAN SENTRAL EFEK INDONESIA	Local	1	10	0.00%
4.	PERUSAHAAN TERBATAS TANPA NPWP	Local	2	2,100	0.00%
5.	INDIVIDUAL - FOREIGN	Asing	1	15,000	0.02%
6.	INSTITUTION - FOREIGN	Asing	1	9,580	0.01%
Total:			81	44,018,539	67%

## Efek Yang dijaminan



Kembali

No.	Nama Investor	L/A	Kode AB/BK	Nama AB/BK	Status	Kepemilikan	Persentase
SubTotal:						0	0.00%

Data tidak ditemukan.

Note : Persentase berdasarkan total efek yang dikeluarkan Emiten

## Menu Efek Yang di-Jaminkan

1. Klik Menu Efek Yang di-Jaminkan
2. Data efek yang dijaminan akan ditampilkan

2

## Mengetahui Tindakan Korporasi



2

## Menu Corporate Action RUPS

1. Klik Menu Data Corporate Action RUPS.  
Halaman akan berpindah ke halaman Data Corporate Action RUPS.
2. Pilih Tipe CA Proxy Voting (default)
3. Data Mengenai kegiatan RUPS Penerbit Efek  
Akan ditampilkan

3

## Mengetahui Grafik Harga Efek

Grafik Harga Efek

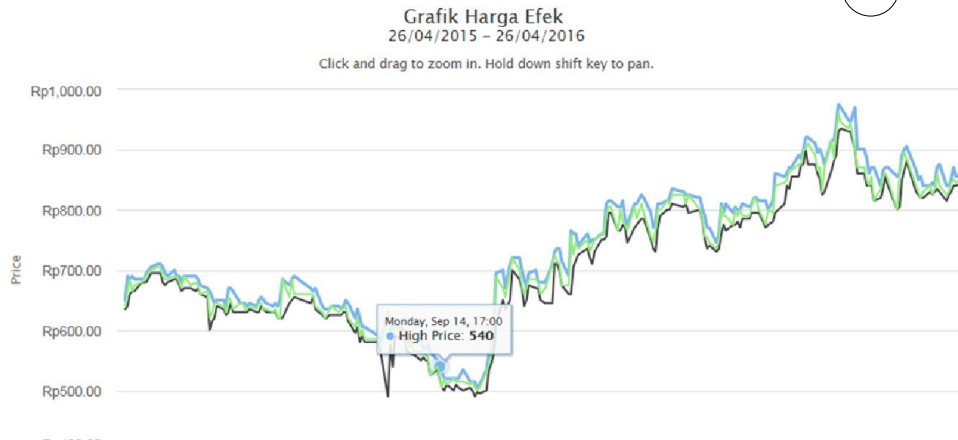
1

2

## Memanfaatkan menu Grafik Harga Efek

1. Klik menu Grafik Harga Efek
2. Halaman berganti pada Grafik data Efek. Secara default, grafik akan menampilkan data harga efek selama setahun ke belakang. Klik Download jika ingin mengetahui data dalam format .csv.
3. Grafik Harga Efek secara baku akan ditampilkan selama setahun pada halaman Grafik Harga Efek.
4. Periode Waktu untuk grafik harga Efek dapat ditampilkan sesuai kebutuhan

3



**INFORMASI LEBIH LANJUT:  
PT KUSTODIAN SENTRAL EFEK INDONESIA  
DIVISI JASA KUSTODIAN  
UNIT PENGELOLAAN EFEK  
TELP. 021-52991187  
EMAIL: [pe@ksei.co.id](mailto:pe@ksei.co.id)**